



初回利用時における初期登録について

WEBサービスをご利用いただくにあたり、初期登録が必要となります。

初期登録では、申込み確認メールを受信する「メールアドレス登録」および「パスワード」を設定いただきます。

登録前にご確認ください。

- ドメイン指定受信・本文にURLがあるメールの受信拒否などの制限をかけている方は、当社からのメールを受信出来ない場合がございます。当社ドメイン「@esms.s-re.jp」「@emp.s-re.jp」「@s-renaissance.co.jp」をそれぞれ指定受信設定してください。
- すでに利用されているアドレスはご登録いただけません。



1 初回ログインページへアクセス

[<https://sslemp.s-re.jp/em/pg/frlogin.php>]もしくは右側QRコードよりアクセスください。

ログイン

メールアドレス *

パスワード *

ログインする

※はじめてご利用される方はこちら **こちらをクリック**

※パスワードをお忘れの方はこちら

登録の流れ

お客様情報でログインします

メールアドレスを登録します

パスワードを登録します

登録完了です

ルネサンスに登録されているお客様情報をご入力いただくマイページにログインできます。

登録いただいたメールアドレスにメールが届きます。メールに記載されているURLを表示し、完了します。 **こちらをクリック**

英字と数字を含めた6文字以上でパスワードを設定してください。

次回より「メールアドレスとパスワード」でログインいただけます。

ご登録はこちら

2 初回ログイン

ご登録いただいている会員情報を入力します。

会員情報確認

会員番号 *

氏カナ *

名カナ *

生年月日 *

電話番号 *

確認する

※会員番号は、0を含む12桁の数字を入力してください。(会員番号が10桁の方は、頭を00を付けて入力してください。)

※電話番号は、ご入会手続き時に記載いただいた番号をご入力ください。

※電話番号は、ご入会手続き時に記載いただいた番号をご入力ください。

会員情報を入力後、**こちらをクリック**

続いて **3 メールアドレス登録** に進みます。

3 メールアドレス登録

※お客様の登録内容によって、表示される画面が異なります。

メールアドレス登録済みの場合

①表示されているメールアドレスをご確認ください。

メールアドレス確認

登録アドレス test@renaissance.com

この内容で登録してよろしいですか?

同意する 変更する **変更する場合はこちらをクリック**

確認後**こちらをクリック**

メールアドレス未登録の場合

①ご利用になるメールアドレスを入力してください。
※すでに利用されているメールアドレスはご登録いただけません。

メールアドレス登録・変更入力

メールアドレス登録・変更確認

メールアドレス登録・変更完了

メールアドレス登録・変更入力

入力されたメールアドレスに「登録・変更確認URL」をお送りします。

新メールアドレス *

確認する **こちらをクリック**

メールアドレス登録・変更入力

入力されたメールアドレスに「登録・変更確認URL」をお送りしました。メールに含まれるURLにアクセスし、登録・変更を完了して下さい。

現在のメールアドレス test@renaissance.com

変更後のメールアドレス test@renaissance.com

2

②「メールアドレス変更確認」のページが表示されると、入力したメールアドレスにメールが届きます。

メールアドレス情報を変更するには、以下のURLをアクセスしてください。

<https://sslemp.s-re.jp/em/pg/frlogin.php?url=https://sslemp.s-re.jp/em/pg/frlogin.php?url=https://sslemp.s-re.jp/em/pg/frlogin.php>

※当メール送信後、30分を超過すると、セキュリティ保持のため有効期限切れとなります。その場合は再度、最初からお手続きをお願いいたします。

※お使いのメールアドレスが途中で変更されている場合があります。その場合は、最初の「https://」から末尾の英数字までをブラウザに直接コピー＆ペーストしてアクセスしてください。

3 **こちらをクリック**

③メールをご確認いただき、メール本文内に表示されたアドレス(URL)をクリックしてください。

確認メールが届かない場合は以下をご確認ください。

- お客様が入力した登録アドレスが間違っている可能性があります。
- @の直前・直後にドット「.」がある、@の前にドット「.」が連続して存在するアドレスには返信できませんのでご注意ください。
- ドメイン指定受信を設定している方は、「@esms.s-re.jp」「@emp.s-re.jp」「@s-renaissance.co.jp」からのメールを受信できるように設定してください。

メールアドレス登録・変更完了

登録したメールアドレスが表示されます。

test@renaissance.com

次へ進む **こちらをクリック**

④完了画面が表示されれば、メールアドレスの登録は完了です。

続いて **4 パスワード登録** に進みます。

4 パスワード登録

①パスワード欄にパスワードを入力します。

※パスワードは英字と数字を含めた6桁以上で設定してください。半角英数字、半角記号(アンダースコア「_」のみ)が入力可能です。

②パスワード確認欄に①と同じものを入力します。

③【完了画面へ進む】ボタンをクリックします。

パスワード登録入力

メールアドレス test@renaissance.com

氏名 ルネ 太郎

氏名カナ ルネ タロウ

パスワード 半角英数字、半角記号(アンダースコア「_」のみ)が入力可能です。6桁以上を設定してください。英字と数字を含めてください。

パスワード確認

完了画面へ進む **3** **こちらをクリック**

④完了画面が表示されれば、パスワードの登録が完了です。

パスワード登録完了

ご登録ありがとうございました。

TOP画面へ

こちらをクリックするとWEBサービスTOPページへ移動できます。

次回より、登録したメールアドレスとパスワードでログインできるようになります。スクールの予約サービスは、左メニューにあります「スクールの欠席・振替予約」よりご利用ください。

ご不明な点はフロントまでお問い合わせください。今後もお客様に喜んでいただけるサービスや情報を発信していきますので、これからもルネサンスをどうぞよろしくお願いたします。



初回利用時における初期登録について

WEBサービスをご利用いただくにあたり、初期登録が必要となります。

初期登録では、「本人認証」「パスワード登録」および「メールアドレス登録」が必要になります。

登録前にご確認ください。

- ドメイン指定受信・本文にURLがあるメールの受信拒否などの制限をかけている方は、当社からのメールを受信出来ない場合がございます。当社ドメイン「@esms.s-re.jp」「@emp.s-re.jp」「@s-renaissance.co.jp」をそれぞれ指定受信設定してください。
- すでに利用されているアドレスはご登録いただけません。

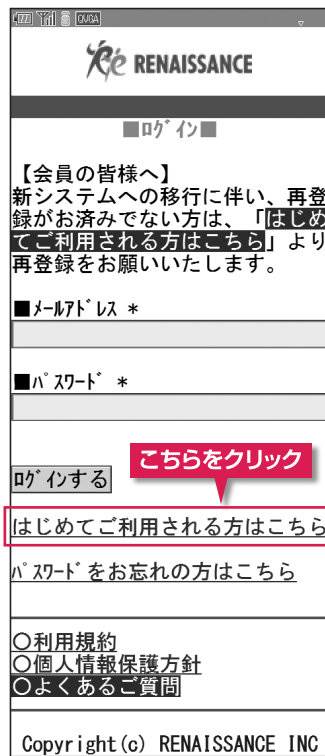
1 初回ログインページへアクセス

[<https://sslemp.s-re.jp/em/pg/frlogin.php>]もしくは右側QRコードよりアクセスください。

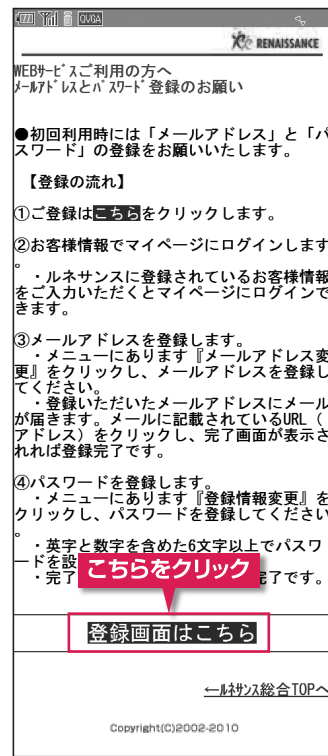


2 初回ログイン

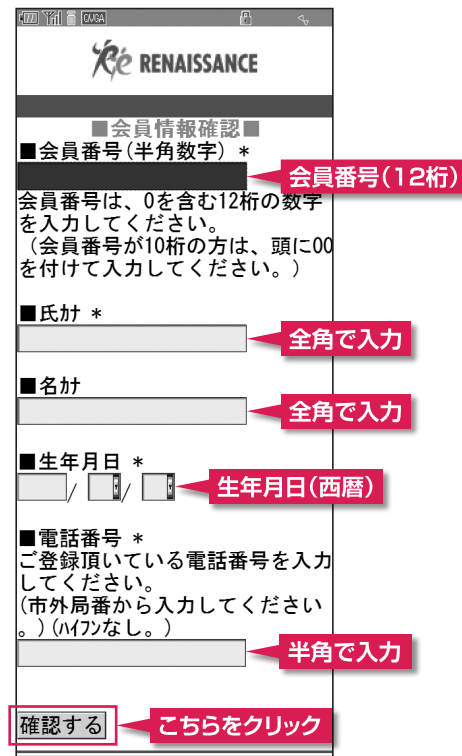
2-1



2-2



2-3



続いて **3 メールアドレス登録** に進みます。

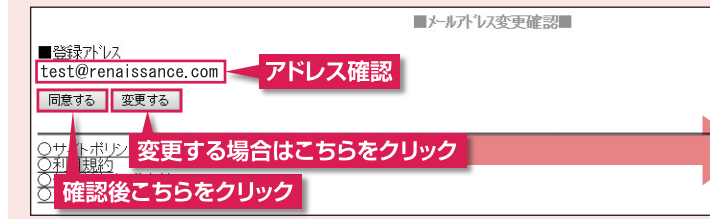
3 メールアドレス登録

※お客様の登録内容によって、表示される画面が異なります。

3-1

メールアドレス登録済みの場合

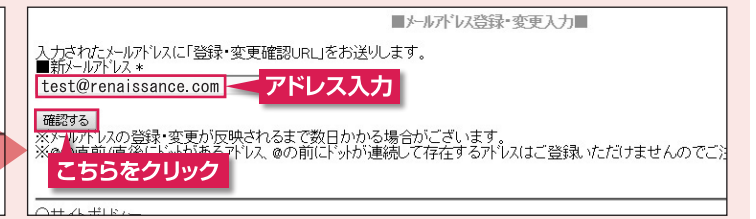
表示されているメールアドレスをご確認ください。



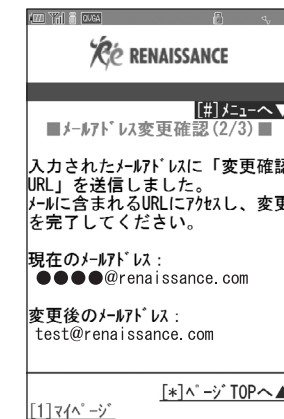
メールアドレス未登録の場合

ご利用になるメールアドレスを入力してください。

※すでに利用されているメールアドレスはご登録いただけません。



3-2



3-3

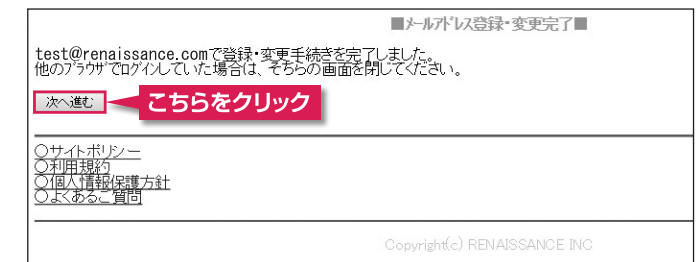
ご登録のメールを確認

メールアドレス変更するには、以下のURLをアクセスしてください。

<https://sslemp.s-re.jp/...>

※当URLは自動的に配信してまいります。こちらのメールは送信専用のため、直接ご返信いただいてもお問い合わせにはお答えできませんので、あらかじめご了承ください。

3-4



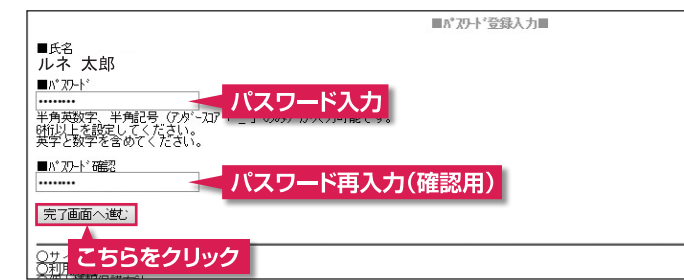
続いて **4 パスワード登録** に進みます。

確認メールが届かない場合

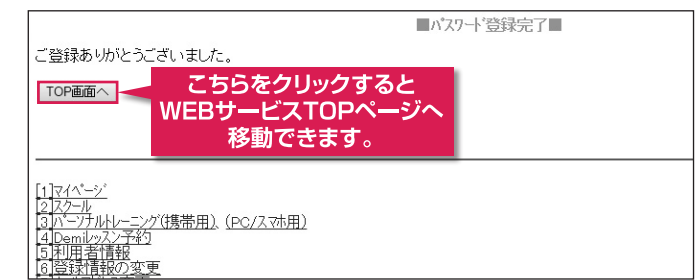
- お客様が入力した登録アドレスが間違っている可能性があります。
- @の直前・直後にドット「.」がある、@の前にドット「.」が連続して存在するアドレスには返信できませんのでご注意ください。
- ドメイン指定受信を設定している方は、「@esms.s-re.jp」「@emp.s-re.jp」「@s-renaissance.co.jp」からのメールを受信できるように設定してください。

4 パスワード登録

4-1



4-2



次回より、登録したメールアドレスとパスワードでログインできるようになります。
スクールの予約サービスは、下段メニューにあります「スクール」よりご利用ください。

ご不明な点はフロントまでお問い合わせください。
今後もお客様に喜んでいただけるサービスや情報を発信していきますので、これからもルネサンスをどうぞよろしくお願いたします。